



Rudersdal Kommune
Områdeinstitution Bøllemosen
Områderapport

Antal besvarelser: 329
Svarprocent: 71,8%

FORÆLDRETILFREDSHED 2016

RAMBOLL



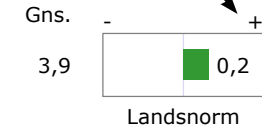
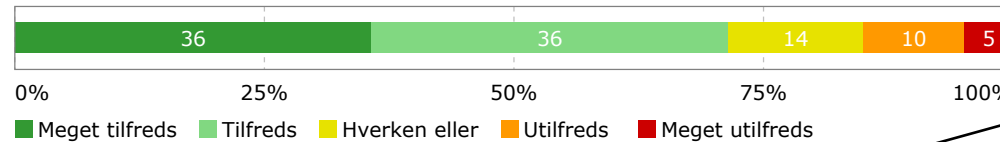


I rapporten vises svarfordelingen på de enkelte svarkategorier, som går fra 'Meget tilfreds' til 'Meget utilfreds'. Besvarelser i kategorien 'Ved ikke' indgår ikke i resultatberegningen.

I det viste eksempel har 36% svaret 'Meget tilfreds', andre 36% har svaret 'Tilfreds', 14% 'Hverken eller', 10% 'Utilfreds' og 5% 'Meget utilfreds'. Hvis procenttallet er under 1%, vil det ikke blive vist. Grundet afrundinger kan summen af de samlede procenter afvige fra 100%.

Til højre for svarfordelingsfiguren sammenlignes enhedens aktuelle resultater med et eller flere parametre.

Omfanget af udskiftning i personalet tilknyttet dit barn

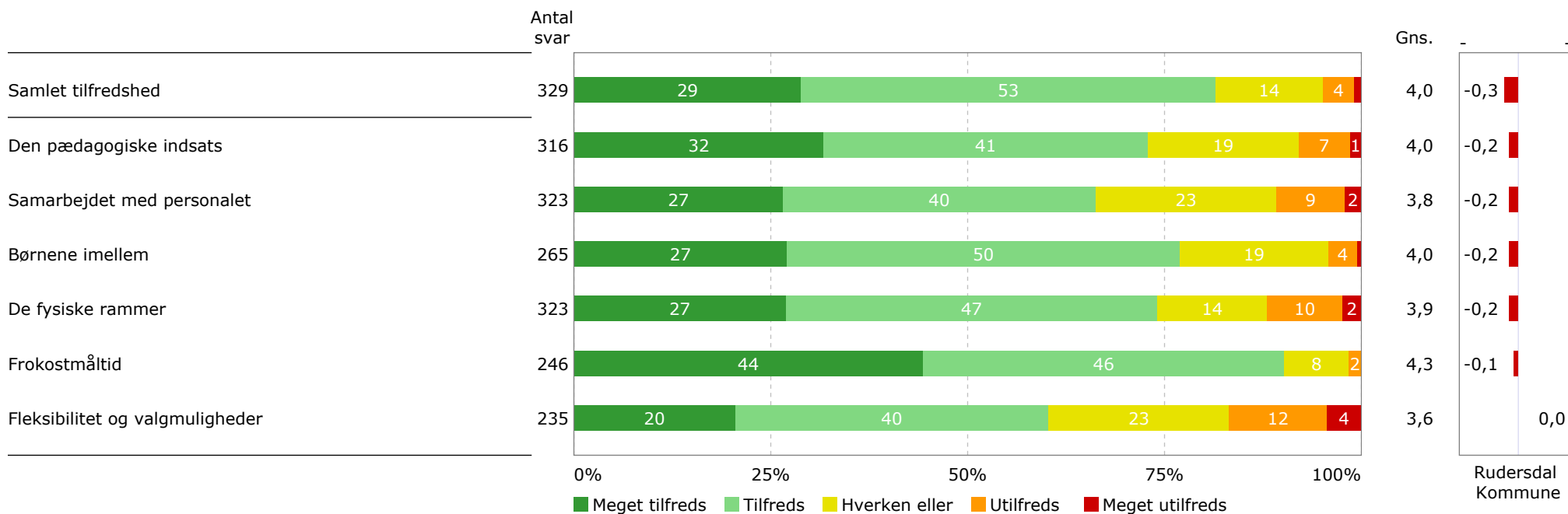


Gennemsnitscoren for spørgsmålet er 3,9. Den højeste score er 5 og den laveste score er 1.

Gennemsnittet på dette sammenligningsparameter er 3,7, mens den gennemsnitlige score for enheden i eksemplet er 3,9. Derfor viser grafen en positiv afvigelse på 0,2. Positiv afvigelse vises med grøn, mens negativ afvigelse vises med rød. Ingen afvigelse vises med 0.

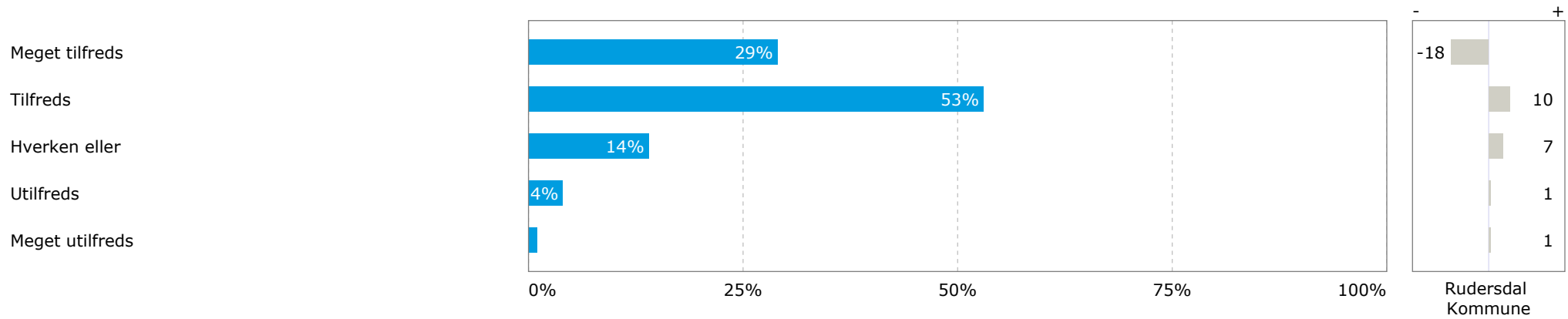


Nedenfor fremgår resultaterne på undersøgelsens hovedområder. Hvert hovedområde er sammensat af flere enkeltspørgsmål, som vises enkeltvis senere i rapporten. Til højre for figuren sammenlignes resultatet med det samlede resultat for Rudersdal Kommune og med egne historiske resultater, hvis dette er muligt. Gennemsnittet måles på en skala fra 1 til 5, hvor 5 er maksimum og 1 er minimum.

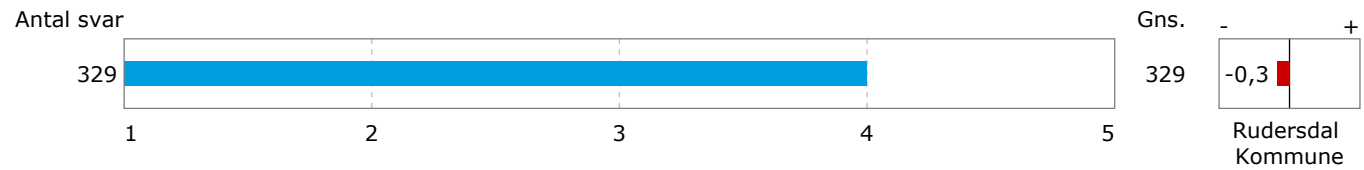




Hvor tilfreds er du samlet set med dit barns dagtilbud?

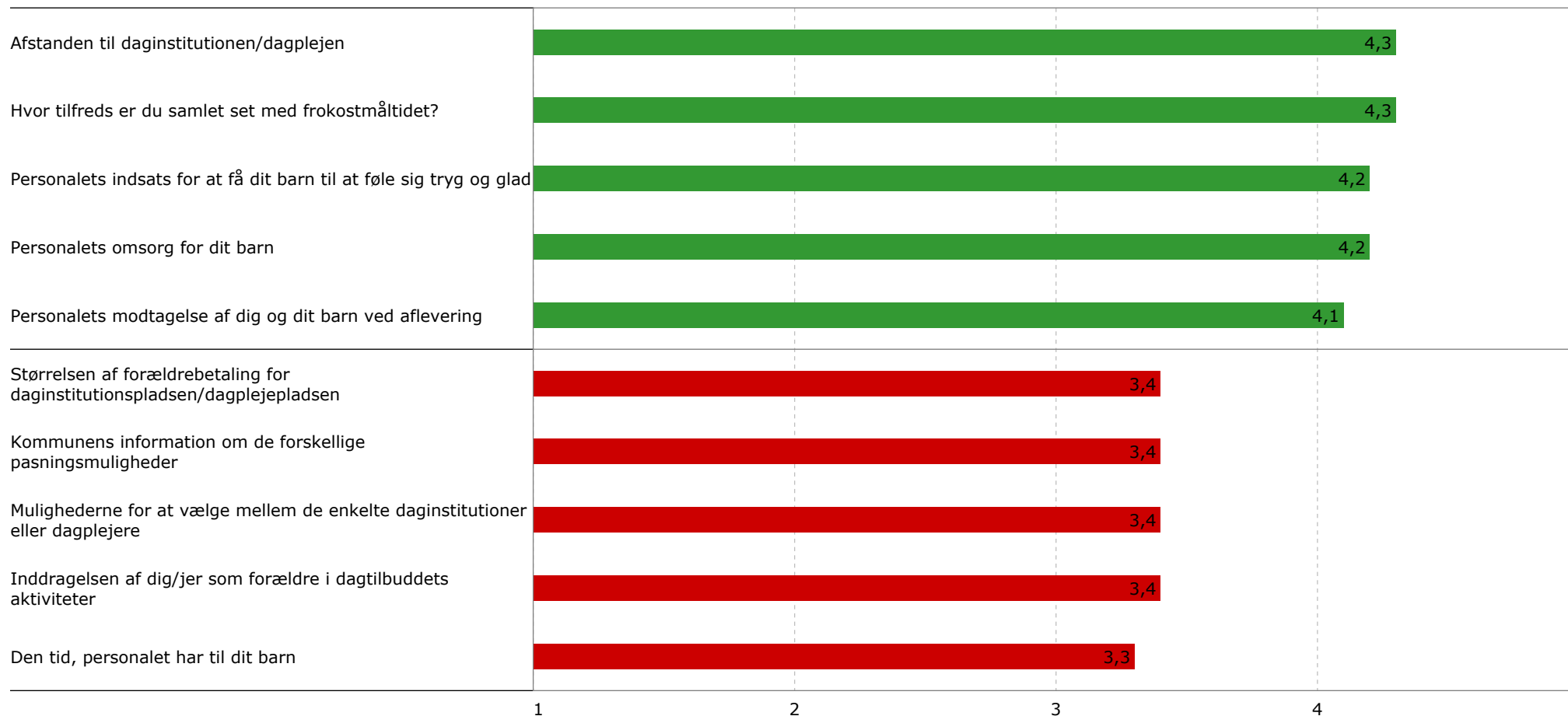


Hvor tilfreds er du samlet set med dit barns dagtilbud?





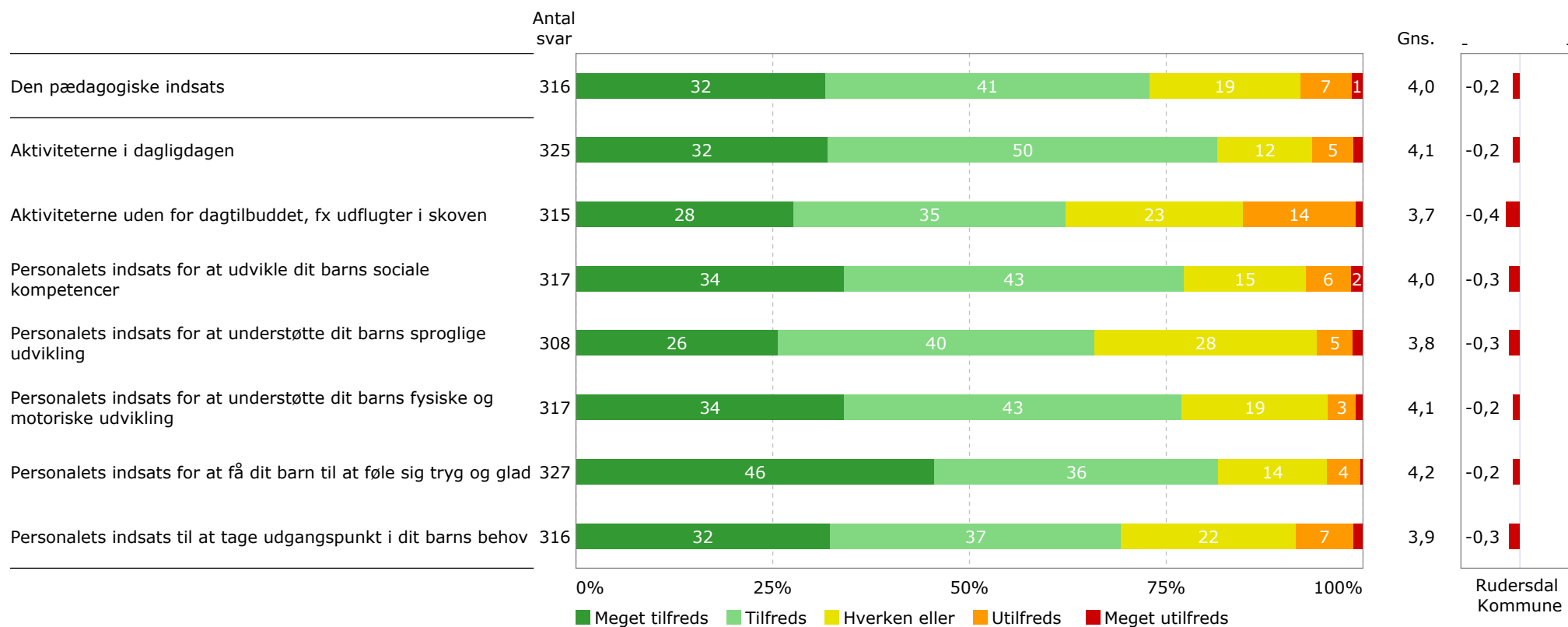
Nedenfor fremgår de 5 spørgsmål, som er vurderet højest af forældrene, og de 5 spørgsmål, der er vurderet lavest af forældrene.

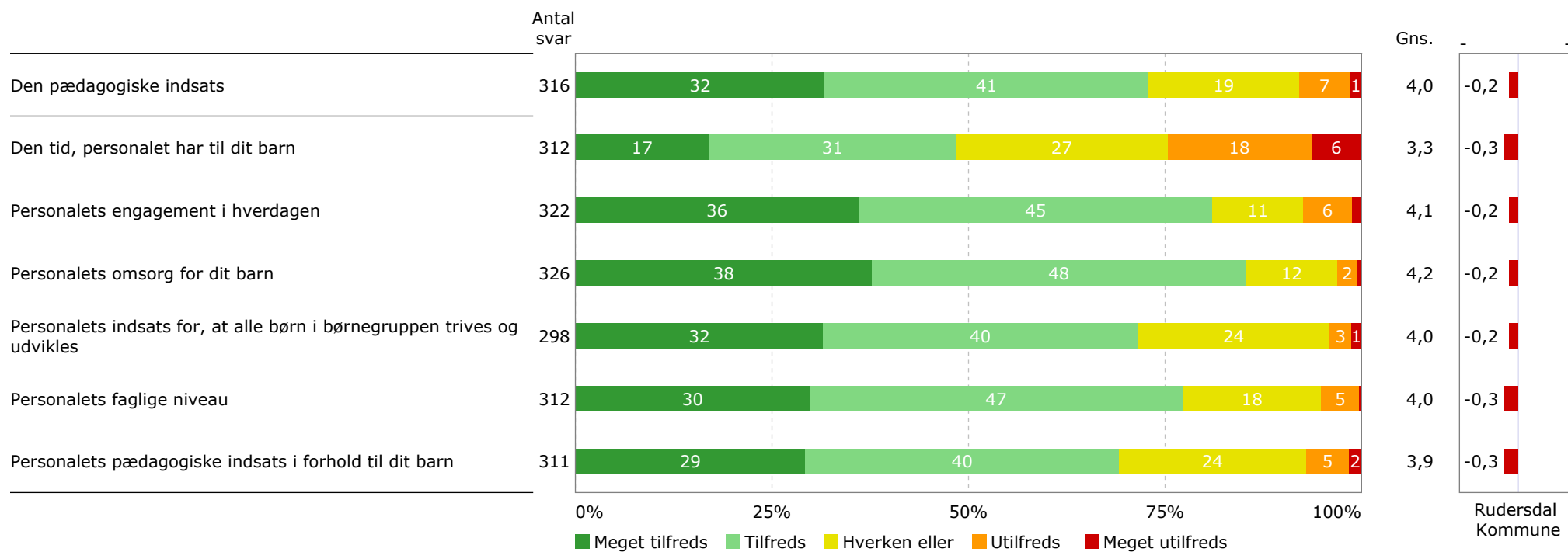


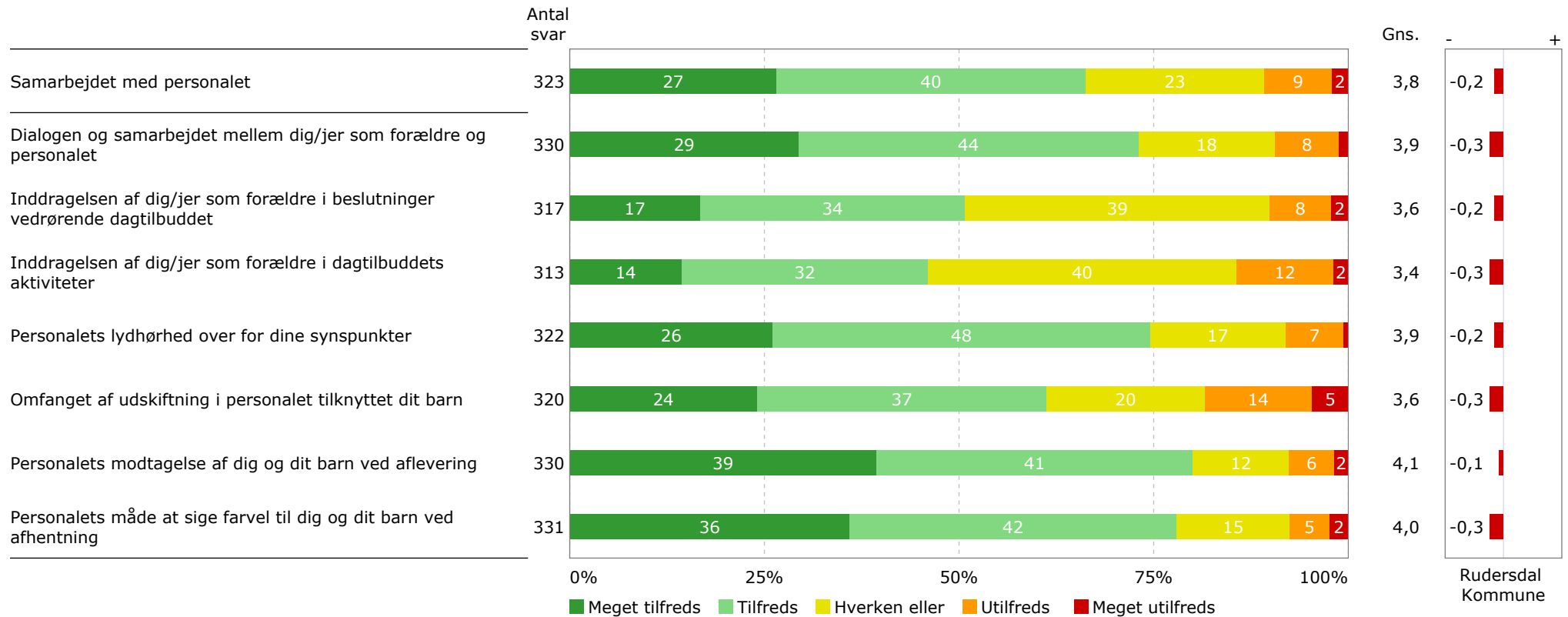


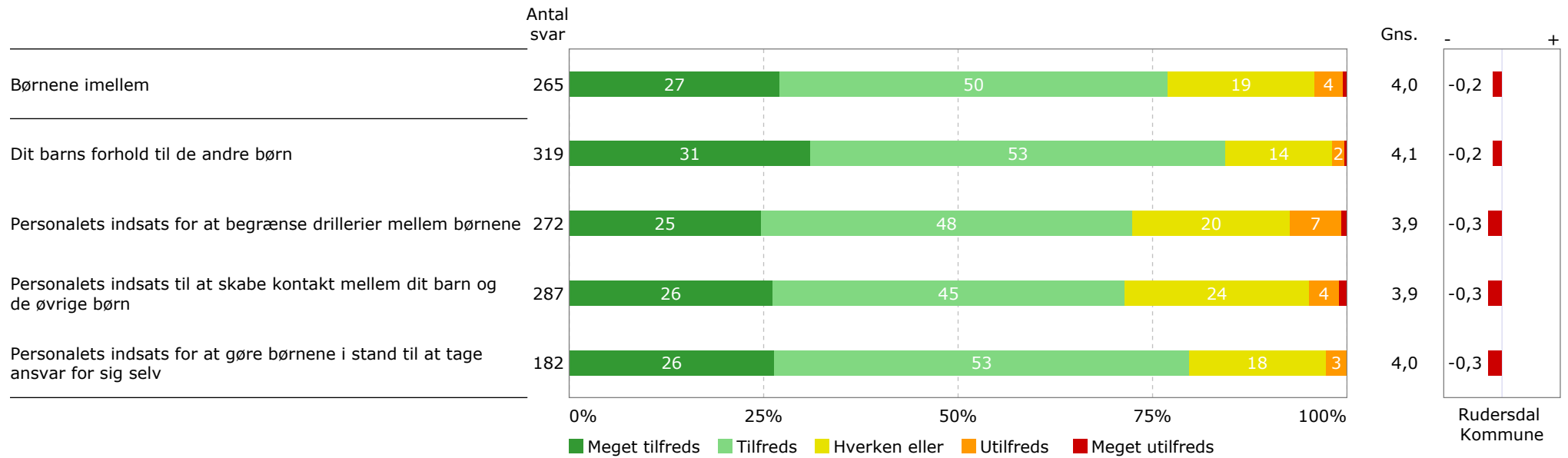
Nedenfor fremgår de spørgsmål, som for forældrene afviger henholdsvis mest positivt og mest negativt i forhold til Rudersdal Kommune.

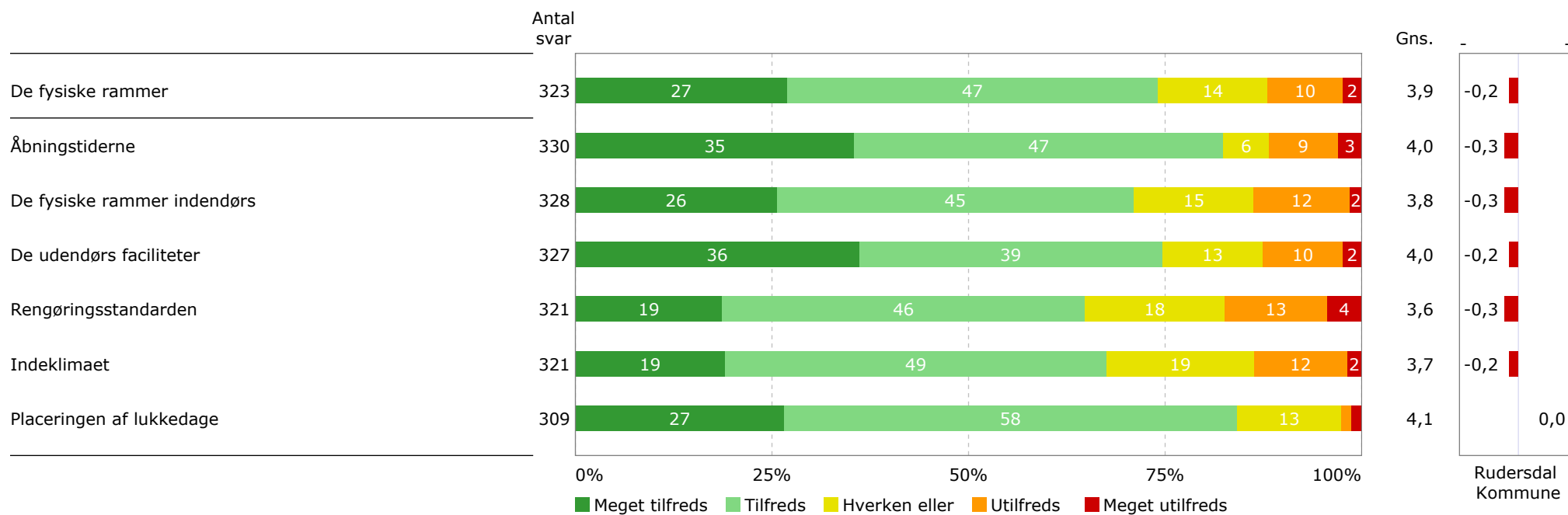






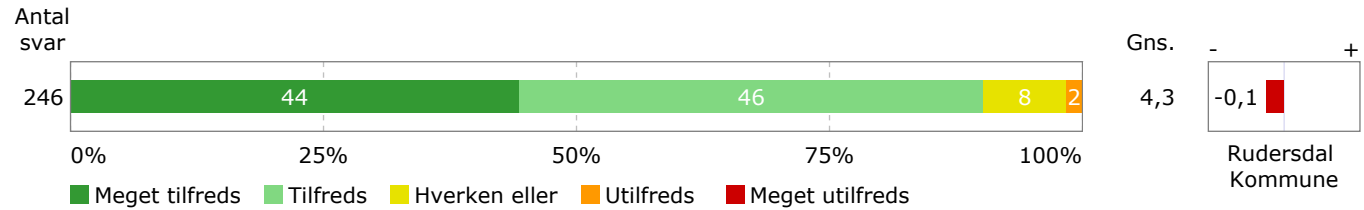








Hvor tilfreds er du samlet set med frokostmåltidet?



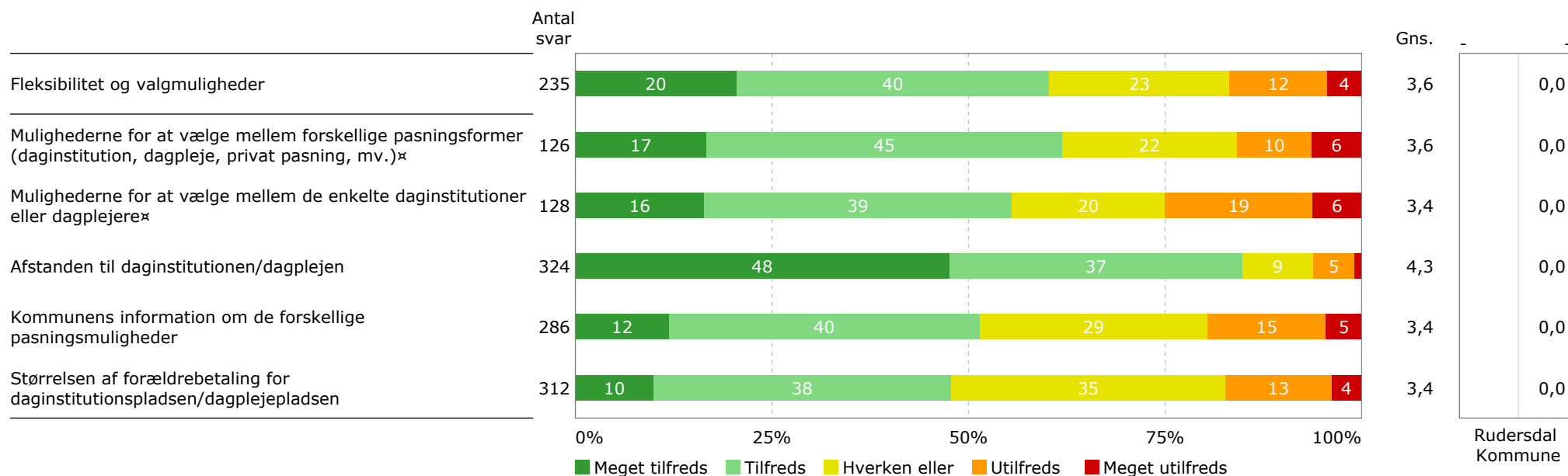
Er frokostmåltidet arrangeret af kommunen eller af forældrebestyrelsen?



Er frokostmåltidet leveret udefra eller tilberedt i institutionen?



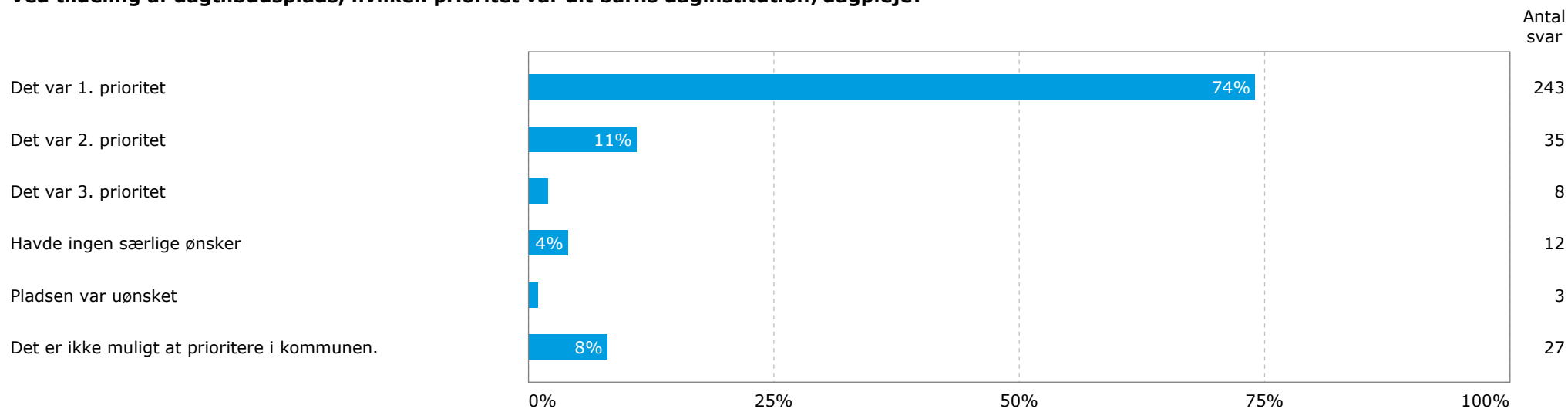
*Disse spørgsmål besvares kun af forældre, hvis børn får tilbudt mad i daginstitutionen



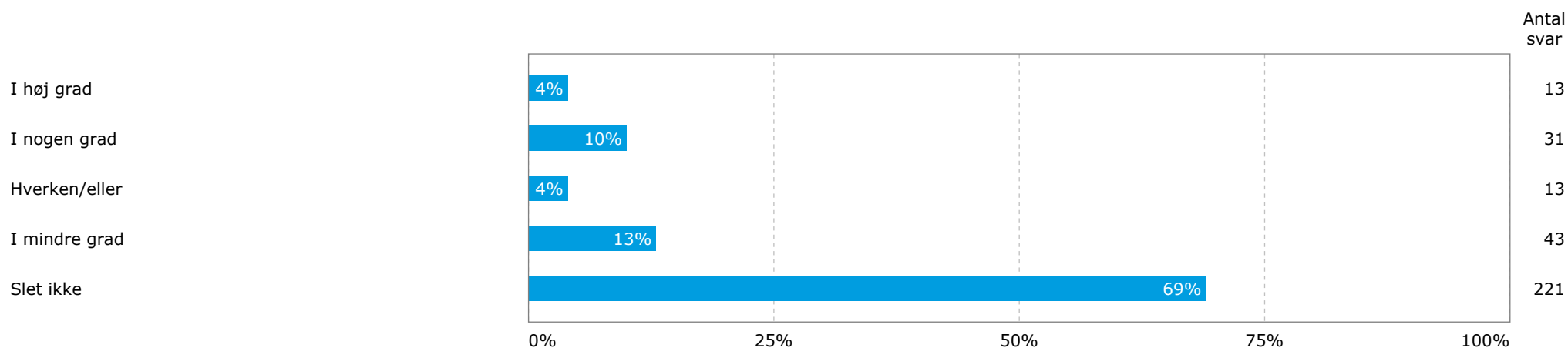
*Spørgsmål markeret med [×] besvares kun af forældre, der inden for det seneste år har skullet vælge dagtilbudsplads.



Ved tildeling af dagtilbudsplads, hvilken prioritet var dit barns daginstitution/dagpleje?

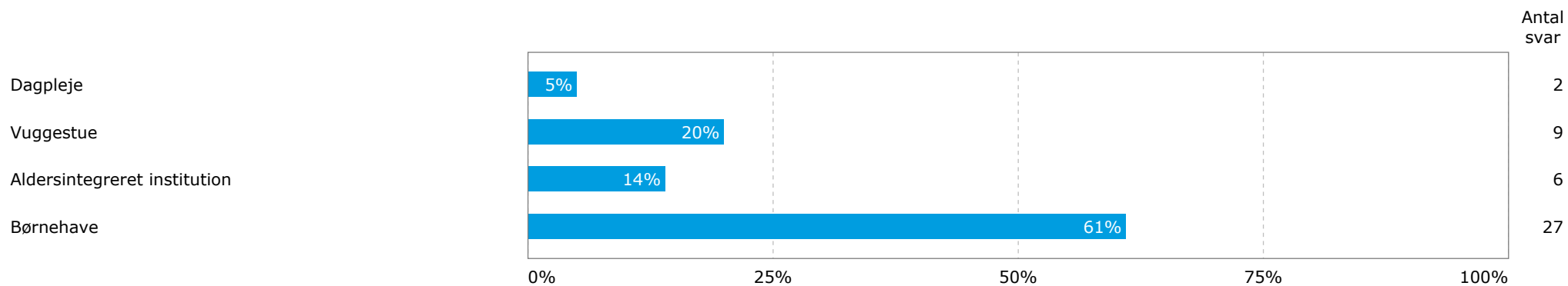


I hvilken grad overvejer du at skifte dagtilbudsplads?



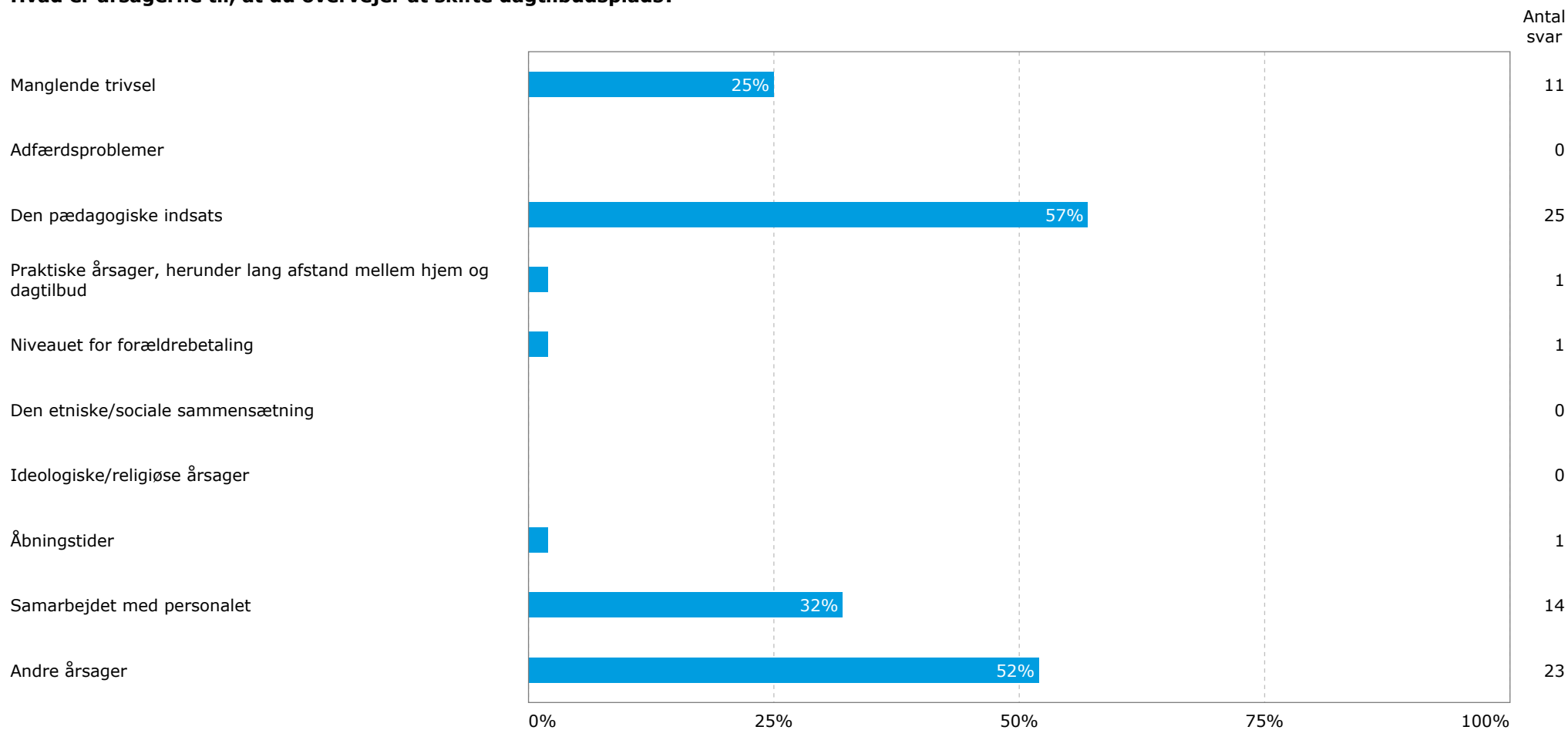


Hvilken type dagtilbud overvejer du at få dit barn flyttet til?





Hvad er årsagerne til, at du overvejer at skifte dagtilbudsplads?





På de følgende sider opdeles den gennemsnitlige vurdering på hvert spørgsmål på daginstitution. Opdelingen vises kun, såfremt der indgår mindst 5 besvarelser. Kategorier med under 5 besvarelser samles i en gruppe, "Øvrige".

Daginstitution	Bøgehøjen	Flintehøj	Gøngehus et	Mariehøj	Rudegårds Allé	Trørød børnehus	Tudsen	Total
Hvor tilfreds er du samlet set med dit barns dagtilbud?	3,9	4,1	4,2	4,1	4,6	3,8	4,7	4,0
Den pædagogiske indsats	3,9	3,8	4,1	4,0	4,4	3,6	4,6	4,0
Aktiviteterne i dagligdagen	4,1	3,7	4,0	4,2	4,3	3,8	4,7	4,1
Aktiviteterne uden for dagtilbuddet, fx udflugter i skoven	3,6	3,2	3,7	4,0	4,4	3,4	4,9	3,7
Personalets indsats for at udvikle dit barns sociale kompetencer	4,0	4,1	4,3	4,0	4,5	3,7	4,7	4,0
Personalets indsats for at understøtte dit barns sproglige udvikling	3,8	3,8	4,2	3,9	4,2	3,5	4,5	3,8
Personalets indsats for at understøtte dit barns fysiske og motoriske udvikling	4,0	3,9	3,9	4,2	4,5	3,7	4,8	4,1
Personalets indsats for at få dit barn til at føle sig tryk og glad	4,2	4,2	4,4	4,3	4,5	4,0	4,6	4,2
Personalets indsats til at tage udgangspunkt i dit barns behov	3,9	3,9	4,1	3,9	4,4	3,6	4,6	3,9
Den tid, personalet har til dit barn	3,3	3,3	3,3	3,6	4,1	2,9	4,0	3,3
Personalets engagement i hverdagen	4,1	4,1	4,3	4,1	4,6	3,7	4,8	4,1
Personalets omsorg for dit barn	4,1	4,1	4,3	4,2	4,5	4,0	4,7	4,2
Personalets indsats for, at alle børn i børnegruppen trives og udvikles	3,9	3,8	4,3	4,0	4,5	3,7	4,6	4,0
Personalets faglige niveau	3,9	4,0	4,4	4,0	4,5	3,8	4,7	4,0
Personalets pædagogiske indsats i forhold til dit barn	3,8	3,8	4,3	3,9	4,4	3,5	4,6	3,9
Samarbejdet med personalet	3,7	3,7	3,8	3,7	4,4	3,6	4,5	3,8
Dialogen og samarbejdet mellem dig/jer som forældre og personalet	3,9	3,8	4,0	3,8	4,8	3,8	4,4	3,9
Inddragelsen af dig/jer som forældre i beslutninger vedrørende dagtilbuddet	3,5	3,4	3,7	3,5	4,1	3,4	4,1	3,6
Inddragelsen af dig/jer som forældre i dagtilbuddets aktiviteter	3,4	3,3	3,4	3,5	4,0	3,2	4,3	3,4
Personalets lydhørhed over for dine synspunkter	3,9	3,8	4,1	3,8	4,6	3,8	4,6	3,9
Omfanget af udskiftning i personalet tilknyttet dit barn	3,4	3,6	3,8	3,6	4,5	3,4	4,6	3,6

<3,0

<3,5

<4,0

<4,5

≥4,5



Daginstitution	Bøgehøjen	Flintehøj	Gøngehus et	Mariehøj	Rudegårds Allé	Trørød børnehus	Tudsen	Total
Personalets modtagelse af dig og dit barn ved aflevering	3,9	4,2	4,1	4,0	4,5	4,1	4,7	4,1
Personalets måde at sige farvel til dig og dit barn ved afhentning	3,9	4,1	4,1	3,9	4,5	3,9	4,7	4,0
Børnene imellem	4,0	4,0	4,2	4,0	4,0	3,8	4,6	4,0
Dit barns forhold til de andre børn	4,1	4,1	4,3	4,2	3,6	4,0	4,5	4,1
Personalets indsats for at begrænse drillerier mellem børnene	4,0	4,0	4,3	3,7	4,2	3,6	4,6	3,9
Personalets indsats til at skabe kontakt mellem dit barn og de øvrige børn	4,0	3,9	4,3	3,9	4,1	3,6	4,4	3,9
Personalets indsats for at gøre børnene i stand til at tage ansvar for sig selv	4,0	3,8	4,0	4,2	4,1	3,8	4,7	4,0
De fysiske rammer	3,8	3,8	3,5	3,7	4,2	4,1	4,0	3,9
Åbningstiderne	4,0	4,6	4,2	3,8	3,7	4,0	4,1	4,0
De fysiske rammer indendørs	3,7	3,4	3,0	3,9	4,3	4,0	4,1	3,8
De udendørs faciliteter	4,2	3,4	3,5	3,8	4,7	4,2	4,0	4,0
Rengøringsstandard	3,5	3,6	3,1	3,1	4,4	4,1	4,0	3,6
Indeklimaet	3,4	3,6	3,4	3,4	4,2	4,2	3,8	3,7
Placeringen af lukkedage	4,2	4,1	4,0	4,0	4,0	4,2	3,8	4,1
Frokostmåltid	4,4	4,5	4,4	4,1		4,3	3,8	4,3
Fleksibilitet og valgmuligheder	3,5	3,4	3,8	3,6	3,1	3,5	3,8	3,6
Mulighederne for at vælge mellem forskellige pasningsformer	3,3	3,1	3,8	3,6	2,3	3,7	4,1	3,6
Mulighederne for at vælge mellem de enkelte daginstitutioner eller dagplejere	3,2	2,9	3,6	3,5	2,0	3,5	3,6	3,4
Afstanden til daginstitutionen/dagplejen	4,5	4,3	4,7	4,2	3,7	4,1	4,3	4,3
Kommunens information om de forskellige pasningsmuligheder	3,3	3,3	3,7	3,6	3,1	3,3	3,4	3,4
Størrelsen af forældrebetaling for daginstitutionspladsen/dagplejepladsen	3,3	3,6	3,3	3,2	4,4	3,2	3,7	3,4

<3,0 <3,5 <4,0 <4,5 ≥4,5