

Rundforbi Idrætsanlæg - Rundforbi Hallen





Egebækvej 111
2850 Nærum
45 80 45 25
www.rudersdal.dk





Åbningstider

Mandag-torsdag kl. 6.30-19.00

Fredag k. 6.30-18.00

Lørdag-søndag kl. 8.00-14.00

	Kørestolsbrugere 	Gang-, arm- og håndhandicappede 	Synshandicappede 	Hørehandicappede 
Parkering	god tilgængelighed	god tilgængelighed	ikke optimal tilgængelighed – kan kræve assistance fra andre	ikke optimal tilgængelighed – kan kræve assistance fra andre
Adgang til bygning	dårlig tilgængelighed/faciliteten ikke til stede	dårlig tilgængelighed/faciliteten ikke til stede	dårlig tilgængelighed/faciliteten ikke til stede	dårlig tilgængelighed/faciliteten ikke til stede
Fælles adgangsveje	dårlig tilgængelighed/faciliteten ikke til stede	dårlig tilgængelighed/faciliteten ikke til stede	ikke relevant	ikke relevant
Elevator	dårlig tilgængelighed/faciliteten ikke til stede	dårlig tilgængelighed/faciliteten ikke til stede	ikke relevant	ikke relevant
Handicaptoliet	dårlig tilgængelighed/faciliteten ikke til stede	dårlig tilgængelighed/faciliteten ikke til stede	ikke relevant	ikke relevant
Kørestolspladser	god tilgængelighed	ikke relevant	ikke relevant	ikke relevant
Teleslynge	ikke relevant	ikke relevant	ikke relevant	dårlig tilgængelighed/faciliteten ikke til stede

	god tilgængelighed
	ikke optimal tilgængelighed – kan kræve assistance fra andre
	dårlig tilgængelighed/faciliteten ikke til stede
	ikke relevant

Der er 3 handicapparkeringspladser ud af i alt 216 parkeringspladser.
Rundforbi Hallen består af en hal og et stadionområde med svømmehal, sportshal og omklædningsfaciliteter, placeret i stueplan omkring en fælles foyer.
Desuden består idrætsområdet af et udendørs stadion med offentlige sidde- og ståpladser samt træningsbaner uden egentlige sidde- og ståpladser.

Der er retningsgivende belysning frem mod hovedindgangen, men ikke følbart adskillelse mellem gående og kørende trafik.

Hovedindgangsdør er udført som automatiske skydedøre. Indgangsparti med stejl rampeadgang (11,9 %) og suppleret med trin, markeret følbart og med farveskift.

Skydebanerne i kælderplan forbindes med en indvendig spindeltrappe fra foyer. Spindeltrappen er ikke afskærmet på undersiden. Der er ikke lift eller elevator, og skydebanerne kan derfor ikke benyttes af kørestolsbrugere.

Handicaptoliet overholder ikke nuværende krav til handicapegnet wc-rum. Den frie afstand fra wc til væg modsat håndvask er for lille (0,75 m), ligesom der kun er én armstøtte.

Der er ikke installeret elevator, men der er installeret løfteplafom (ladstørrelse 0,89 m x 1,31 m med betjeningspanel i højden 1 m) mellem hovedetage og bassinplanet i svømmehal. Liften er godkendt for handicaptransport. Betjeningspanel sidder i en højde på 1 m.

Adgang til udvendige træningsbaner sker niveaufrit til venstre for indgangen til bygningsanlægget henover græsplænerne. Rampe til banerne er ikke asfaltbelagt og er for stejl (8,0 %), og det er derfor vanskeligt at komme frem til disse baner.